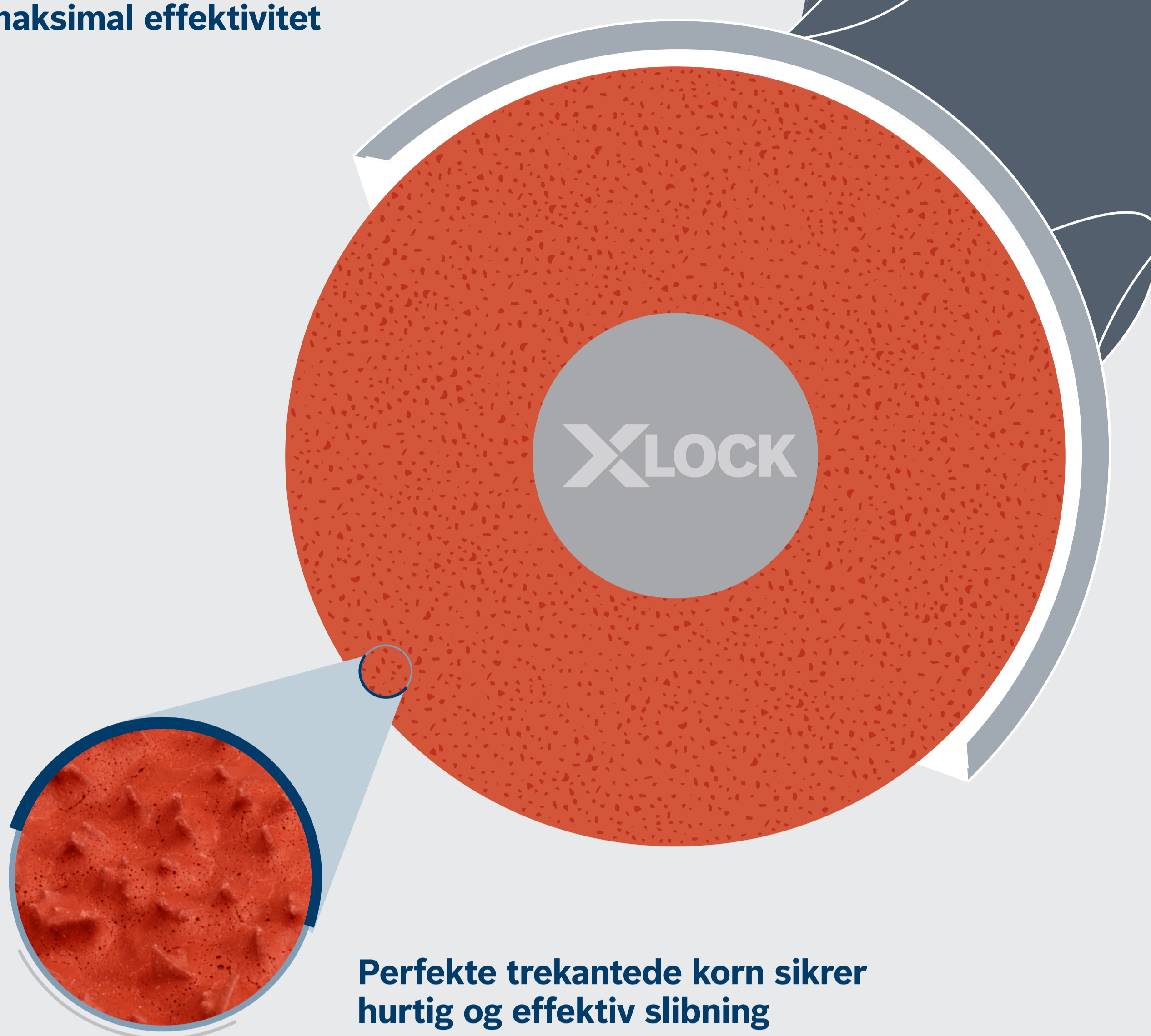


FORDELEN VED PRISMA TECHNOLOGY

Slib hurtigere med maksimal effektivitet



Perfekte trekantede korn sikrer hurtig og effektiv slibning



DERFOR ARBEJDER PRISMA-SKIVER HURTIGERE



Konventionelle, knuste korn

TIL METAL-SLIBNING

Prisma Technology, formede keramiske korn




➤ SÅDAN ØGER PRISMA PRODUKTIVITETEN

Standardskive

FJERN 112 g METAL

EXPERT Prisma-skive



770 sek.



175 sek.

Expert Prisma-skiven udfører typisk stålpladeslibning 4x hurtigere



ARBEJD HURTIGERE UDEN AT OFRE KVALITET, OG HØST EN STØRRE FORTJENESTE. UDFØR ARBEJDET SOM EN EXPERT MED PRISMA CERAMIC.

* Bosch Prisma-skive vs. Standard-skive