



# BOSCH



## FÜR PROFIS VON PROFIS.

Alles, was du für deinen Job in  
der **Baubranche** brauchst.



# 6 GRÜNDE, WIE BOSCH PROFESSIONAL HARTE ARBEIT LEICHTER MACHT

## 1 ALLES AUS EINER HAND.

Bei Bosch Professional kommen Werkzeuge, Zubehör und Messtechnik nicht nur aus einem Haus und sind deswegen perfekt aufeinander abgestimmt. Sie arbeiten auch Hand in Hand, wie ein eingespieltes Team auf der Baustelle.

## 2 VIELE MARKEN. VIELE MASCHINEN. EIN AKKU-SYSTEM.

AMPShare ist das gemeinsame Akku-System, mit dem du flexibel zwischen Profiwerkzeugen verschiedener Marken wechseln kannst – ohne den Akku zu wechseln. Mit einem einzigen, vollständig kompatiblen Akku-System kannst du Zeit, Geld, Platz und Mühe bei deiner Arbeit sparen. Alle AMPShare-Akkus sind vollständig mit den 18V Werkzeugen und Ladegeräten von Bosch Professional seit 2008 kompatibel.

Weitere Informationen unter: [ampshare.com](http://ampshare.com)



## 3 DEIN WERKZEUG VERDIENT DAS BESTE.

Hole mit unserem leistungsstarken EXPERT Zubehör das Beste aus deinem Team und deinen Werkzeugen heraus. Arbeite schneller und besser mit Zubehör, das länger hält und selbst für die härtesten Materialien eingesetzt werden kann.



## 4 SO ROBUST WIE PRÄZISE.

Unsere Messgeräte sind nicht nur äußerst robust, sondern auch absolut präzise. Dies stellen wir zum einen durch unsere **Hochleistungssensoren** sicher, zum anderen durch die **Funktionsprüfung aller Messgeräte** am Ende des Fertigungsprozesses. Damit bist du mit unseren robusten und präzisen Messgeräten bestens ausgestattet, um möglichst effizient zu arbeiten.

## 5 RUNDUM PROFESSIONELLER SERVICE.

Trotz höchster Qualität kann dein Bosch Elektrowerkzeug irgendwann ausfallen, dann hilft dir das Bosch Service Center schnell und zuverlässig. Mit jeder Menge Know-how, speziellem Werkzeug sowie Top-Kalibriergeräten und natürlich mit optimalen Original-Ersatzteilen stehen unsere Fachleute für dich bereit.

Unser PRO360 Portal bietet dir kostenlos zahlreiche Services von Bosch Professional. Du registrierst dich nur einmal und profitierst dauerhaft von allen aktuellen und zukünftigen Leistungen, wie beispielsweise der kostenlosen Verlängerung deiner Werkzeuggarantie von einem Jahr auf drei Jahre.

## 6 RUNDUM GESCHÜTZT.

Gesund bleiben und körperlich arbeiten darf sich nicht ausschließen. Wir haben das im Blick, wenn wir über Werkzeuge nachdenken. Deshalb sind unsere Produkte besser durchdacht und machen vieles leichter. Sie bieten dir intelligenten Schutz vor Verletzungen und Langzeitschäden. Für uns hat das etwas mit Respekt zu tun. Für deine Arbeit, dein Talent und dein Leben.

# BEWÄHRT AUF 85 METERN HÖHE – DAS X-LOCK-SYSTEM VON BOSCH

Max Bögl Group

Die Filstalbrücke, über die eine Hochgeschwindigkeits-Eisenbahnstrecke verläuft, ist mit 85 Metern Höhe die drittgrößte Brücke Deutschlands – powered by Bosch Professional. Ein wichtiger Arbeitsschritt war, die vielen Gerüststäbe für eine perfekte Reihung auf Länge zu schneiden. Dafür ist der **GWX 18V-10 SC Professional** Akku-Winkelschleifer mit dem X-LOCK-System die erste Wahl von Manfred May und seinem Team. „Es ist wirklich schnell“, sagt May. „Man kann die Scheiben in wenigen Sekunden wechseln und braucht dafür nicht mal einen Schlüssel. Das Schöne: Ich muss für den Wechsel nicht einmal meine Handschuhe ausziehen!“



Akku-Winkelschleifer  
**GWX 18V-10 SC**

Bei dem GWX 18V-10 SC kann ich die Scheibe in wenigen Sekunden wechseln – ohne meine Handschuhe auszuziehen.

Martin Mayer, Vorarbeiter, Max Bögl Group



Manfred May und Martin Mayer, Max Bögl Group



Filstalbrücke



Die ganze Geschichte lesen:  
[bosch-pro.link/pro-story-filstal](https://bosch-pro.link/pro-story-filstal)

# HOHE ANFORDERUNGEN ERFÜLLEN – MIT LEISTUNG UND SICHERHEIT

die.wohnraum.at



Halit Isik,  
die.wohnraum.at

Wir als mittelständisches Bauunternehmen im Großraum Purkersdorf und Baden in Österreich führen anspruchsvolle Arbeiten im Bereich Sanierung, Rohbau und Ausbau schlüsselfertig durch. Die Sanierung von Bestandsbauten ist eines unserer wesentlichen Leistungsmerkmale. Da Sanieren für uns bedeutet, neue Werte zu schaffen und alte Werte zu erhalten, stellt gerade der Sanierungsbedarf von Altbauten und historischen Gebäuden alle Beteiligten vor höchste Anforderungen. Dafür wählen wir ausschließlich Equipment aus, das unseren hohen Ansprüchen bei **Verlässlichkeit und Qualität** entspricht, insbesondere beim Thema **Sicherheit**.

Der **GSB 18V-150** Schlagbohrschrauber von Bosch trifft diese Kriterien exakt. Trotz des enormen Drehmoments mit 150 Nm ist er nicht nur das stärkste Gerät, sondern dank KickBack Control auch die sicherste Lösung, die wir bisher hatten.



Akku-Schlagbohrschrauber  
**GSB 18V-150 C**

Mehr Infos über Bosch Professional Sicherheitsfunktionen:  
[bosch-pro.link/protection](https://bosch-pro.link/protection)



Damit ich gut und möglichst sicher arbeiten kann, brauche ich beides: Leistung und Funktionen zum Anwenderschutz. Darauf kann ich mich bei Bosch verlassen.

Halit Isik, Installateur, die.wohnraum.at

# EIN AKKU-SYSTEM FÜR VIELE MARKEN UND VIELE ANWENDUNGEN

Maue Wohnbau GmbH

Durch die Partnerschaft mit weiteren Profi-Marken eröffnet die **AMPShare-Akku-Allianz** neue Möglichkeiten – über Bosch Professional hinaus. Um das Leben auf den Baustellen etwas einfacher zu machen, haben wir unser 18V-Akku-System auch für weitere Profi-Marken zugänglich gemacht – und die Liste der Partner wird immer länger.

Die Maue Wohnbau GmbH machte den Test beim Bau eines Bungalows. Dabei handelt es sich um ein schlüsselfertiges Projekt, der Bungalow wird also bezugsfertig an den Bauherrn übergeben. Die Baustelle sieht wie jede andere Baustelle aus, mit nur einem wesentlichen Unterschied: Alle 18V-Akkugeräte funktionieren auf der AMPShare-Akku-Plattform. Von Schlagbohrmaschinen über Kartuschenpressen bis hin zu Bauleuchten: Wilfried Beckel, Johannes Vorholt und Reinhold Winkler betreiben alle ihre Maschinen mit einer einzigen Energiequelle – **AMPShare**.



Wilfried Beckel, Johannes Vorholt  
und Reinhold Winkler,  
Maue Wohnbau GmbH

Wir machen schlüsselfertige Projekte, bei denen man viele verschiedene Maschinen braucht. Die laufen jetzt alle mit dem gleichen Akku. Die Zeiterparnis für uns ist enorm.


Reinhold Winkler,  
Maue Wohnbau GmbH

Die ganze Geschichte lesen:  
[bosch-pro.link/pro-story-maue](https://bosch-pro.link/pro-story-maue)



Produkt-Highlights	6
<b>Wichtige Anwendungen im Gewerk Bau</b>	
Bau von neuen Gebäuden	8
Montage von vorgefertigten Bauelementen	10
Renovieren von Gebäuden	12
Innenausbau	14
Gebäudeabriss	16
Mobil mit der L-BOXX	18
Kabelpower mit nur einem 18V-Akku (BITURBO Brushless)	20
Schneller Online-Service	22
Eine App für alle Geräte: PRO360	24
PRO Deals: Werkzeug kaufen, Prämie behalten	25
Anwenderschutz für Profis	26
Außergewöhnlich langlebiger Bohrer EXPERT SDS MAX-8X Bohrer (EXPERT Carbide)	28
Messtechnik – so robust wie präzise	30
Halte dich auf dem Laufenden	32

# PRODUKT-HIGHLIGHTS: ALLES FÜR DEN BAU-PROFI



**EXPERT**  
SDS-max-8X Hammerbohrer  
Ø 32 x 400 x 520 mm  
2 608 900 255




**XLOCK**  
**EXPERT**  
Diamond Metal Wheel  
Trennscheibe  
Ø 125 mm  
2 608 900 533



Akku-Drehschlagschrauber  
GDS 18V-450 HC  
0 601 9K4 002



**BITURBO**  
BRUSHLESS  
Akku-Kreissäge  
GKS 18V-68 C  
0 601 6B5 030



Set Impact Controlaufnahmen  
9-tlg. Steckschlüssel-Set  
Ø 10/11/13/17/19/21/22/24/27 mm  
Länge 77 mm  
2 608 551 101



Akku-Bohrschrauber  
GSR 18V-90 C  
0 601 9K6 000



**BITURBO**  
BRUSHLESS  
Akku-Winkelschleifer  
GWX 18V-15 PSC  
0 601 9H6 G00



**BITURBO**  
BRUSHLESS  
Akku-Säbelsäge  
GSA 18V-28  
0 601 6C0 003

Laser-Entfernungsmesser  
GLM 150-27 C  
0 601 072 200



Absaughaube  
GDE 230 FC-T  
1 600 A00 3DM

**EXPERT**  
Wood with Metal Demolition  
S 1167 XHM Blatt  
2 608 900 398



Radio  
GPB 18V-2SC  
0 601 4A3 100



Rotationslaser  
GRL 650 CHVG  
0 601 061 V00



## IMMER DIE PASSENDE STAUBLÖSUNG

Für staubarmes Arbeiten lassen sich viele unserer Elektrowerkzeuge mit den passenden Saugern und Absaugzubehören kombinieren.

# BAU VON NEUEN GEBÄUDEN

Ist die Baustelle erst eingemessen und das Fundament steht, braucht es nur das richtige Equipment und dich. Denn beim fachgerechten Errichten geht es um Präzision und Zuverlässigkeit – und die Lust darauf, perfekt abzuliefern.



**EXPERT**

**Tough Material Lochsäge-Set**  
14-tlg.  
Ø 20/22/25/32/35/40/  
44/51/60/68/76 mm  
2 608 900 448

**Akku-Bohrschrauber**  
GSR 18V-110 C  
0 601 9G0 10A

**Holzschlangenbohrer**  
2 608 585 727

**XLOCK**

**EXPERT**

**Trennscheibe**  
Diamond Metal Wheel  
Ø 125 mm  
2 608 900 533

**EXPERT**

**Trennscheibe**  
Carbide Multi Wheel  
Ø 125 mm  
2 608 901 193



**Akku-Winkelschleifer**  
GWX 18V-15 C  
0 601 9H6 401

**EXPERT**

**Trennscheibe Multi Material**  
2 608 900 663



**Winkelschleifer**  
GWS 24-230 LVI  
0 601 893 F34

**Absaughaube**  
GDE 230 FC-T  
1 600 A00 3DM



**Kreissägeblatt**  
Expert for Wood  
Ø 165 x 1,5/1 x 20 mm  
2 608 644 507



**EXPERT**

**Multi Material**  
S 1156 XHM Blatt  
2 608 900 391



**BITURBO**  
BRUSHLESS



**Akku-Säbelsäge**  
GSA 18V-28  
0 601 6C0 003

**Akku-Kreissäge**  
GKS 18V-57-2  
0 601 6C1 202



**Thermodetektor**  
GIS 1000 C  
0 601 083 301



**Staubabsaugung**  
GDE 68  
1 600 A00 1G7

**EXPERT**

**SDS-max-8X-Hammerbohrer**  
Ø 32 x 400 x 520 mm  
2 608 900 255

**Akku-Bohrhammer**  
GBH 18V-40 C  
0 611 917 102

**BITURBO**  
BRUSHLESS

- BITURBO Brushless-Technologie mit ProCORE18V für Leistung wie ein Netzgerät und eine kraftvolle Schlagenergie von 9,0 J.
- Reduziertes Verletzungsrisiko für Hand und Arm durch sofortiges Abschalten des Bohrhammers dank KickBack Control.
- Optimales Leistungs-Gewichts-Verhältnis dank verbessertem Schlagwerk und sehr leistungsfähigem Antrieb.

Für saubere Baustellen und als Gesundheitsschutz bieten wir für alle GBH-Modelle entsprechende Absaugungen an.



**Set Impact Controlaufnahmen**  
9-tlg. Steckschlüssel-Set  
Ø 10/11/13/17/19/21/22/24/27 mm  
Länge 77 mm  
2 608 551 101

**Akku-Drehschlagschrauber**  
GDS 18V-450 HC  
0 601 9K4 002



**Starter-Set**  
2 x ProCORE18V 12.0Ah;  
GAL 18V-160 C; GCY 42  
1 600 A01 6GY

**Starter-Set**  
2 x ProCORE18V 8.0Ah;  
GAL 18V-160 C; GCY 42  
1 600 A01 6GP

# MONTAGE VON VORGEFERTIGTEN BAUELEMENTEN

Ob Holz oder Beton: Bei der Montage fertiger Elemente willst du, dass es beim Aufstellen und Verbinden gleich richtig passt. Dafür brauchst du Tools, auf die du dich zu 100% verlassen kannst.



**Akku-Winkelschleifer**  
GWS 18V-10  
0 601 9J4 002

**EXPERT**  
Trennscheibe  
Diamond Metal Wheel  
Ø 125 mm  
2 608 900 533

**Absaughaube**  
GDE 115/125 FC-T  
1 600 A00 3DK




**EXPERT**  
Trennscheibe  
Carbide Multi Wheel  
Ø 125 mm  
2 608 901 193



**Akku-Bohrschrauber**  
GSR 18V-90 C  
0 601 9K6 005

**Akku-Drehschlagschrauber**  
GDS 18V-330 HC Professional  
0 601 9L5 002

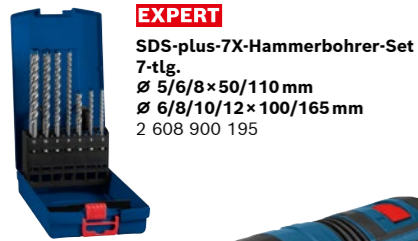
**Set Impact Controlaufnahmen**  
9-tlg. Steckschlüssel-Set  
Ø 10/11/13/17/19/21/22/24/27 mm  
Länge 77 mm  
2 608 551 101



**Impact Control HSS-Spiralbohrer- und Schrauberrbit-Set**  
35-tlg.  
2 608 577 148

**Akku-Drehschlagschrauber**  
GDV 18V-210 C  
0 601 9J0 203

- User Interface mit zwei Betriebsarten: Blechschrauben und Holzschrauben. Weitere Betriebsarten können über die Toolbox App individuell eingestellt werden.
- 2-in-1-Werkzeugaufnahme mit 1/4"-Innensechskant und 1/2"-Vierkant für höchste Flexibilität und ein extrem breites Anwendungsspektrum.
- Praktische drei Geschwindigkeits-/Drehmomentstufen für hervorragende Leistungskontrolle.



**EXPERT**  
**SDS-plus-7X-Hammerbohrer-Set**  
7-tlg.  
Ø 5/6/8×50/110 mm  
Ø 6/8/10/12×100/165 mm  
2 608 900 195



**Akku-Bohrhammer**  
GBH 18V-26 F  
0 611 910 00F



**Systemzubehör**  
GDE 18V-16  
1 600 A00 51M



**Akku-Kartuschenpresse**  
GCG 18V-310  
0 601 9C4 100



**Rotationslaser**  
GRL 600 CHV Set  
0 615 994 0P5

- Äußerst flexibel bei schlechtem Wetter; mit robuster Bauweise, hoher Stoßfestigkeit und Schutz gegen Staub und Wasser gemäß IP68.
- Intuitive, zeitsparende Bedienung dank Bildschirm und Zugang zur Levelling Remote App zur Visualisierung aller Funktionen einschließlich der Zweifach-Neigungseinstellungen.
- Angenehm lange Laufzeiten, sowohl mit 18V-Akku-System als auch mit Alkaline-Batterien (Adapter im Lieferumfang enthalten).




**Baustativ**  
BT 170 HD  
0 601 091 B00



**Rotationslaser**  
GRL 400 H  
0 601 061 800



**Laser-Entfernungsmesser**  
GLM 50-25 G  
0 601 072 V00



**Digitaler Neigungsmesser**  
GIM 120  
0 601 076 800

# RENOVIEREN VON GEBÄUDEN

Wände versetzen, Fußböden ersetzen, Fenster und Türen zu neuem Glanz verhelfen: Bosch PT Pro hat für jede Renovierungsarbeit das passende Tool. Egal, ob du dafür extreme Durchschlagskraft oder maximale Präzision brauchst.



**Akku-Exzenterschleifer  
GEX 18V-125**  
0 601 372 200



**EXPERT**  
**Starter-Set  
Schleifertellerschoner  
M480**  
2 x K80; 2 x K120; 2 x K180  
2 608 901 202



**Akku-Bohrschrauber  
GSR 18V-55**  
0 601 9H5 204

**EXPERT**  
**SDS-plus-7X-Hammerbohrer-Set  
7-tlg.**  
Ø 5/6/8 x 50/110 mm  
Ø 6/8/10/12 x 100/165 mm  
2 608 900 195



**Akku-Bohrhammer  
GBH 18V-26 F**  
0 611 910 00F



**Systemzubehör  
GDE 18V-16**  
1 600 A00 51M



**Akku-Bauleuchte  
GLI 18V-10000 C**  
0 601 446 900



**Ortungsgerät  
D-Tect 200 C**  
0 601 081 601



**Wärmebildkamera  
GTC 400 C**  
0 601 083 101



**Laser-Entfernungsmesser  
GLM 50-22**  
0 601 072 S00



**EXPERT**  
**Multi Material  
T 367 XHM Blatt**  
2 608 900 560



**EXPERT**  
**Laminate Clean  
T 128 BHM Blatt**  
2 608 900 542



**StarLock Set  
für Renovierungsarbeiten**  
5-tlg.  
2 608 664 624



**Akku-Stichsäge  
GST 18V-155 SC**  
0 601 5B0 002



**Akku-Multi-Cutter  
GOP 18V-28**  
0 601 8B6 003

**EXPERT**  
**Multi Material  
S 1156 XHM Blatt**  
2 608 900 391

- Hält bis zu 50-mal länger als ein Bosch S3456XF Blatt in zähen Materialien.
- Herausragende Lebensdauer in zähen Baustoffen.
- Übertreffende Lebensdauer dank Bosch Carbide Technology.
- Die konische Spitze gelangt besser an schwer zugängliche Stellen.
- Passend auf alle Säbelsägen mit S-Schaft.

**Akku-Säbelsäge  
GSA 18V-32**  
0 601 6A8 109

- Einzigartiger, ergonomisch geformter Handgriff und ein extra langer Schalter ermöglichen mehr Kontrolle bei Arbeiten über Kopf oder auf beengtem Raum.
- Bürstenloser Motor liefert die Leistung eines kabelgebundenen Geräts, jedoch mit kabelloser Freiheit.
- Minimale Vibration während des Gebrauchs sorgt für ermüdungsfreies Arbeiten.



# INNENAUSBAU

Vom Stellen der Profile für die Innenwände über aufwändig abgehängte Deckenkonstruktionen bis hin zur ordnungsgemäßen Beplankung und dem richtigen Oberflächenschliff ... Optimal ausgestattet läuft alles nach Plan. Gut so.



Pick and Click Multiconstruction Drill and Impact Control Schrauberbit-Set 35-tlg.  
2 608 577 147



Akku-Bohrschrauber GSR 18V-55  
0 601 9H5 203

Schraubenband für Druckluftnagler/ Drucklufthefter  
2 608 000 551



Magazinaufsatz GMA 55  
1 600 A02 5GD



Akku-Trockenbauschrauber GTB 18V-45  
0 601 9K7 002



Wärmebildkamera GTC 600 C  
inkl. 12V-Akku  
0 601 083 500



Starlock Tauchsägeblatt-Set 6-tlg.  
2 608 664 622



Akku-Multi-Cutter GOP 18V-28  
0 601 8B6 003



Akku-Nietpistole GRG 18V-16 C  
0 601 9K5 001



Kreissägeblatt Standard for Steel  
Ø 136 x 20 x 1,6/1,2 mm  
2 608 837 746



Akku-Kreissäge GKM 18V-50  
0 601 6B8 002



## EXPERT

M480 Netzstruktur-Schleifblätter Ø 225 mm  
Verschiedene Varianten erhältlich  
2 608 900 707



Zwischenscheibe für Exzentrerschleifer  
2 608 000 692



Trockenbauschleifer GTR 55-225  
0 601 7D4 000

- Der Deckensaugmodus reduziert das wahrgenommene Gewicht des Werkzeugs und minimiert so die Ermüdung des Benutzers.
- Ein ergonomischer T-Handgriff sorgt für zusätzliche Kontrolle und geringere Ermüdung bei Schleifarbeiten über Kopf.
- Der patentierte „Ultra-Flexible Head“ ermöglicht ein müheloses Gleiten über Decken und Wände.



Nass-/Trockensauger GAS 35 M AFC  
0 601 9C3 130



Laser-Entfernungsmesser GLM 50-27 CG  
0 601 072 T00



Linienlaser GLL 3-80 CG & Tripod  
0 601 063 W01



Linienlaser GLL 3-80 CG  
0 601 063 T00



# GEBÄUDEABRISS

Fix demontieren, ordentlich zurückbauen und immer fachgerecht trennen. Hast du das passende Equipment auf der Ladefläche, sparst du Zeit und Nerven. Am besten natürlich beides gleichzeitig.



Spitzmeißel  
2 608 690 106

## Abbruchhammer GSH 16-28 0 611 335 000


- Der leistungsstarke Motor liefert 41 Joule Schlagenergie für eine herausragende Abtragsleistung.
- Ermüdungsfreieres Arbeiten dank Vibrationsdämpfung.
- Langlebig dank extrem robuster Metallkomponenten.

Für saubere Baustellen und als Gesundheitsschutz bieten wir für alle GBH-Modelle entsprechende Absaugungen an.



## EXPERT

SDS-max-8X-Hammerbohrer  
Ø 32 x 400/520 mm  
2 608 900 255



SDS max-RTec-Flach-Spitzmeißel-Set  
4-tlg.  
2 607 017 368

## BITURBO BRUSHLESS



Akku-Bohrhammer  
GBH 18V-36 C  
0 611 915 002



Schlaghammer  
GSH 11 VC  
0 611 336 000



## EXPERT

Wood with Metal Demolition  
S 1167 XHM Blatt

1 Stück:  
2 608 900 398  
10 Stück:  
2 608 900 400



Akku-Säbelsäge  
GSA 18V-32  
0 601 6A8 109



Pick and Click  
Multiconstruction Drill  
and Impact Control  
Schrauberbit-Set  
35-tlg.  
2 608 577 147



Akku-Bohrschrauber  
GSR 18V-90 C  
0 601 9K6 005



Abbruchhammer  
GSH 27 VC  
0 611 30A 000



Flachmeißel  
2 608 690 108



Akku-Winkelschleifer  
GWS 18V-15 C  
0 601 9H6 000

## XLOCK



## EXPERT

Trennscheibe  
Diamond Metal Wheel  
Ø 125 mm  
2 608 900 533



## EXPERT

Trennscheibe  
Carbide Multi Wheel  
Ø 125 mm  
2 608 901 193

# WARUM PROFIS DIE L-BOXX LIEBEN

Entdecke die L-BOXX:  
Manche nennen es Aufbewahrung.  
Wir nennen es Mobilität. Einfach zu tragen, einfach zu stapeln, perfekt für unterwegs.

KOMPATIBEL  
MIT SORTIMO



SEHR STABIL




GUT SORTIERT



EINFACH STAPELBAR  
AUCH MIT PROCLICK


UNBEGRENZTE  
MÖGLICHKEITEN



**L-BOXX**  
102 mm – 1 600 A01 2FZ  
136 mm – 1 600 A01 2G0  
238 mm – 1 600 A01 2G2  
374 mm – 1 600 A01 2G3

**XL-BOXX**  
1 600 A02 59V

**i-BOXX**  
53 mm – 1 600 A00 1RV  
72 mm – 1 600 A00 1RW



**i-BOXX rack**  
i-BOXX rack Deckel  
1 600 A00 1SE  
i-BOXX rack active  
1 600 A01 6N

**L-Case Koppelhebel**  
1 600 A02 5A3

**LS-BOXX**  
306 mm – 1 600 A00 1RU

**LS-BOXX**  
170 mm – 1 600 A00 222  
272 mm – 1 600 A00 223

**i-BOXX rack Set**  
3 × rack + Deckel  
1 600 A00 1SF

**L-Case**  
auf L-BOXX stapelbar,  
aber nicht zu befestigen

**L-BOXX Mini**  
für i-BOXX 72 mm  
1 600 A00 7SF



**L-BOXX 102 + Inset-Boxen**  
13 pcs set – 1 600 A01 6NA  
12 pcs set – 1 600 A01 6NB  
6 pcs set – 1 600 A01 6NC

**i-BOXX + Inset-Boxen**  
53 mm – 1 600 A00 1S7  
72 mm – 1 600 A00 1S8

**Inset-Boxen für i-BOXX**  
53 mm – 1 600 A00 1S5  
72 mm – 1 600 A00 1S6

**Tray**  
72 mm – 1 600 A00 1SD  
92 mm – 1 600 A00 1RX  
nur für LS-BOXX

**Schaumstoffeinlage für XL-BOXX**  
1 600 A02 59Y  
102 mm – 1 600 A00 1S0  
136 mm – 1 600 A00 1S1



**NEU!**  
**L-BOXX Micro**  
1 600 A02 5A2

**Deckeleinlage für XL-BOXX**  
1 600 A02 59W

**Schaumstoffblock-Set, 5-teilig**  
1 600 A02 5A1

**Trennwand-Set  
XL-BOXX**  
1 600 A02 59X



**ProClick Werkzeuggürtel**  
Gürtel 93,  
1 × GWT 2, 1 × GWT 4,  
2 × ProClick Holder  
1 600 A02 65P



**Aluminium-Transportkarren**  
1 600 A00 1S  
nur für L-BOXX und XL-BOXX

Zum Mobility-System:




# KABELPOWER – MIT NUR EINEM 18V-AKKU

**BITURBO**  
BRUSHLESS

- **Bürstenlose Hochleistungsmotoren:** Weil wir die stärksten kommerziell erhältlichen Magnete der Welt verwenden, kann der Motor das volle Potenzial der ProCORE18V-Akkus nutzen – für bis zu 2.000 Watt kabelgebundene Leistung
- **Komfort an erster Stelle:** Herausragendes Leistungsgewicht und ergonomisches Design lassen dich die extreme Kraft von BITURBO-Werkzeugen leichter und einfacher kontrollieren.
- **Hoher Anwenderschutz:** BITURBO-Werkzeuge sind mit intelligenten Funktionen ausgestattet, um das Risiko von Verletzungen zu verringern und dir die ultimative Kontrolle zu geben: z.B. KickBack Control, Drop Control, Vibration Control.

Für maximale Leistung der BITURBO-Werkzeuge sollten ProCORE18V 5.5Ah-, 8.0Ah- oder 12.0Ah-Akkus verwendet werden.



## EXTREM KOMPAKT

**BITURBO-Säge  
GKT 18V-52 GC Professional**

Dank ihrer extrem kompakten Bauform benötigt diese BITURBO-Tauchsäge nur 10mm zwischen Schnittkante und Wand und sorgt so ganz einfach für extreme Präzision.



## DER STÄRKSTE DER WELT

**BITURBO-Bohrschrauber und -Schlagbohrschrauber  
GSR/GSB 18V-150 C Professional<sup>2</sup>**

Mit einem max. Drehmoment von 150 Nm und einer Vielzahl von Funktionen ist er nicht nur der leistungsstärkste 18V-Akku-Bohrschrauber auf dem Markt, sondern vielleicht auch der intelligenteste.



## STÄRKER ALS MIT KABEL

**BITURBO-Winkelschleifer  
GWX 18V-15 SC Professional<sup>1</sup>**

Dieser BITURBO-Winkelschleifer übertrifft sein kabelgebundenes Gegenstück und verfügt über X-LOCK – womit du das Zubehör ohne Werkzeug in nur einer Sekunde wechseln kannst.



## DER LEISTUNGSSTÄRKSTE DER WELT

**BITURBO-Bohrhammer  
GBH 18V-34 CF Professional<sup>3,4</sup>**

Dank Vibration Control macht es der leistungsstärkste SDS plus-Bohrhammer seiner Klasse deinen Muskeln leichter, die Schlagenergie von 5,8 Joule zu verkräften.

<sup>1</sup> Kabelgebundener GWS 13-125 CIE vs. kabelloser GWX 18-15 SC inkl. ProCORE18V 8.0Ah.  
<sup>2</sup> Stand: Februar 2021. Vergleich von DEKRA Testing and Certification GmbH durchgeführt (Prüfbericht 342158900) im Auftrag der Robert Bosch Power Tools GmbH. Weiches Drehmoment nach ISO 5393:2017.  
<sup>3</sup> Stand: Februar 2020. 5,8 Joule Schlagenergie gemäß EPTA-Verfahren 05:2016.  
<sup>4</sup> Stand: Februar 2020. Bei 25-mm-Bohrung in Beton C30/37 mit ProCORE18V 8.0Ah. Getestet von DEKRA Testing and Certification GmbH (Prüfbericht 3414140.05) im Auftrag der Bosch Power Tools GmbH."

# SERVICE-HIGHLIGHTS

## ONLINE-ERSATZTEILSERVICE

Du suchst Original-Ersatzteile in Bosch Qualität für dein Elektrowerkzeug? Im Ersatzteilshop findest du passende Teile, Ersatzakkus und Ladegeräte. Bestelle dir dein Original-Ersatzteil bis 14 Uhr und du erhältst die Lieferung meist schon am darauffolgenden Werktag.



### SCHNELL AUSGEWÄHLT

Explosionszeichnungen helfen dir das richtige Teil exakt zu bestimmen. Per Klick geht es in den Warenkorb.



### SCHNELL GELIEFERT

Die hohe Ersatzteilverfügbarkeit in unserem Lager (i. d. R. bis zu 8–10 Jahre nach Serienende) sorgt für sofortigen Versand. So ist alles früher bei dir.



### PASSGENAU UND LANGLEBIG

Bosch Original Ersatzteile werden gemeinsam mit unseren Elektrowerkzeugen entwickelt und sind perfekt darauf abgestimmt – für eine lange Lebensdauer.

## SO BEQUEM BESTELLST DU DEIN ERSATZTEIL:



1 Ersatzteile auswählen



2 Online bestellen



3 Rechnung bezahlen



4 Lieferung zur Haustür

Mehr Infos unter [bosch-professional.com/de/de/service/](https://bosch-professional.com/de/de/service/)



## ONLINE-REPARATURSERVICE

### SO EINFACH GEHT'S:



1 Online-Formular



2 Kostenloser Abhol- und Lieferservice



3 Kostenvoranschlag (wenn kein Garantieanspruch besteht)



4 Reparatur



5 Rücksendung

## WARTUNGSSERVICE

Die frühzeitige Wartung deiner Elektrowerkzeuge vermeidet Störungen bei der Arbeit, und Messgenauigkeit ist beim Einsatz von Lasern, Entfernungsmessern und Nivellieren essenziell. Reparatur, Wartung und Kalibrierung kannst du mit dem Online-Reparaturauftrag beauftragen.



# PRO360 – DEINE DIGITALE SCHALTZENTRALE.

Verwalte all deine Geräte mit einem Log-in per App. Schon über 100.000 überzeugte Nutzer. Sei auch du dabei.

## Alle Geräte registrieren

- Registrierung der Geräte über Typenschild
- Registrierung von Geräten anderer Hersteller

## Geräte komfortabel verwalten

- Notizen hinzufügen
- Standorte hinzufügen
- Mitarbeitern Geräte zuweisen
- Rechnungen hochladen, um im Garantiefall alle wichtigen Unterlagen an einem Ort zu haben

## Geräte schnell identifizieren

- Verknüpfung von ID Labels zur Identifikation und effizienten Organisation der Geräte



# 3 EINFACHE SCHRITTE ZU 3 JAHREN GARANTIE

für deine Bosch Professional Werkzeuge, Akkus und Ladegeräte.

## 3

### JAHRE GARANTIE

Nach Registrierung in PRO360.com

- 1 Lade die PRO360 App herunter und logge dich mit deiner BOSCH ID ein oder lege ein Benutzerkonto an.
- 2 Scanne dein Gerät ein.
- 3 Trage dein Rechnungsdatum ein.



Weitere Informationen zu den 3-Jahre-Garantiebedingungen findest du im Servicebereich der Professional Website oder direkt unter: [bosch-professional.com/de/media/service\\_relaunch/garantie/informationen/3yw\\_agb\\_at\\_de.pdf](https://bosch-professional.com/de/media/service_relaunch/garantie/informationen/3yw_agb_at_de.pdf)  
 Google Play und das Google Play-Logo sind Marken von Google LLC.  
 Apple und das Apple-Logo sind Marken der Apple Inc., die in den USA und weiteren Ländern eingetragen sind.

# WERKZEUG KAUFEN. KOSTENLOSE PRÄMIE ERHALTEN

Mit den PRO Deals belohnen wir deine Treue, und das ohne zusätzliche Kosten. Es ist ganz einfach, neue Bosch Professional Produkte für deine Werkzeugtasche zu bekommen:

- Erhalte eine Prämie für deinen Kauf
- hochwertige Prämien im Wert von bis zu 200 CHF
- kostenlos und schnell zu beantragen
- Alle 4 Monate neue PRO Deals



Alle 4 Monate neue PRO Deals und neue Prämien.



Mehr Infos und andere großartige Deals: [pro360.com/prodeals](https://pro360.com/prodeals)

# PRO DEAL

Es handelt sich hier um einen Beispiel-PRO Deal. Die aktuellen Prämien können abweichen.

# ANWENDERSCHUTZ FÜR PROFIS

## Intelligenter Schutz vor Verletzungen und Langzeitschäden.

Bei der Arbeit mit Elektrowerkzeugen besteht immer die Gefahr, dass ihr euch verletzt oder Langzeitschäden durch zum Beispiel Staub oder Vibrationen riskiert. Deshalb entwickeln und bauen wir bei Bosch Professional Elektrowerkzeuge mit integrierten, aktiven Schutzfunktionen, die selbstständig das Risiko von Verletzungen oder Langzeitschäden reduzieren und euch optimale Leistung auch unter härtesten Bedingungen liefern.

## VORBEUGENDER SCHUTZ

Lösungen, die du in vielen unserer Geräte findest

### WENIGER VIBRATIONEN

- Vibration Control reduziert Vibrationen spürbar und lässt dich ermüdungsfreier arbeiten.

### WENIGER STAUB

- Für staubarmes Arbeiten lassen sich viele unserer Elektrowerkzeuge mit den passenden Saugern und Absaugzubehören kombinieren.

### MEHR KOMFORT

- Ergonomisches Design macht anspruchsvolle Arbeiten wesentlich komfortabler als je zuvor.
- Perfektes Verhältnis zwischen Leistung und Gewicht ermöglicht eine ausbalancierte Handhabung der Geräte.

Akku-Winkelschleifer GWX 18V-15 PSC +  
Absaughaube GDE 115/125 FC-T

## SCHUTZ VOR VERLETZUNGEN

Funktionen, die du in vielen unserer Geräte findest



### KICKBACK CONTROL

- Stoppt den Geräterückschlag, wenn das Gerät sich im Material verkeilt, und schützt so zuverlässig vor Verletzungen.



### DROP CONTROL

- Schaltet das Gerät bei einem Sturz sofort ab und schützt so zuverlässig vor Verletzungen.



### PROTECTION SWITCH

- Wird der Totmannschalter in schwierigen Arbeitspositionen etc. losgelassen, schaltet sich das Gerät sofort ab.



### X-BRAKE

- Stoppt die Scheibe schneller als mit einem normalen Bremssystem.
- Funktioniert auch bei störenden äußeren Einflüssen wie Öl oder Staub.
- Nur in Winkelschleifern mit X-LOCK-Wechselsystem.

Mehr Infos unter  
[bosch-professional.com/de/de/  
bosch-protection/#239780](https://bosch-professional.com/de/de/bosch-protection/#239780)



# BOSCH EXPERT SDS MAX-8X

## Außergewöhnlich langlebiger Bohrer mit Bosch Carbide Technology

Dank der Bosch Carbide Technology und des Voll-Carbide-Kopfs bietet der EXPERT SDS MAX-8X eine unvergleichliche Leistung, Zuverlässigkeit und Langlebigkeit. Ideal für Bauprofis, die regelmäßig Beton und Stahlbeton bohren und schwierige Aufgaben, wie schwere Anker oder Armierungsverlängerungen, ohne Schwäche oder lange Wechselzeiten effektiv meistern.

Voll-Carbide-Kopf für Schlagfestigkeit und lange Lebensdauer mit großen Carbide-Körnern in kobaltreicher Zusammensetzung.



bis  
**1000°C**  
hitze-  
resistent

Genaueres Anbohren und Bohren präziser Löcher in Stahlbeton durch die scharfe 90°-Zentrierspitze. Perfekt geeignet zum Setzen von Dübeln.

Schlägt durch Stahlbeton mit einem Voll-Carbide-Kopf mit 4 Schneiden.

Extrem belastungsbeständig dank der starken und langlebigen Schweißverbindung zwischen dem Stahlkörper und dem Voll-Carbide-Kopf.

## EXPERT PERFORMANCE CHALLENGER

Welcher Bohrer ist am besten für die Armierung geeignet?

	Standard Bohrer <b>SDS MAX-4</b>	<b>EXPERT</b> <b>SDS MAX-8X</b>	
Anzahl Treffer	●●●●● 12	●●●●●●●●●●●●●●●●●●●● 36	= 3 x so viele Treffer
Verbrauch Bohrer/ Jahr	150	50	= Verbrauch nur 1/3
UVP	74,08 CHF	122,57 CHF	
pro Jahr	11.112,00 CHF	6.128,50 CHF	

Ersparnis **EXPERT** SDS MAX-8X gegenüber SDS MAX-4 Bohrer **4.983,50 CHF\***

# SO ROBUST WIE PRÄZISE



GPL 3 G  
GPL 5 G

Punktlaser



GTC 600 C

Wärmebildkamera



GRL 600 CHV  
GRL 650 CHVG

Rotationslaser



GLL 2-15 G  
GCL 2-50 G

Linien- und Kombilaser



GLM 50-22  
GLM 50-25 G  
GLM 50-27 C  
GLM 50-27 CG

Laser-Entfernungsmesser



## STOSSBESTÄNDIGKEIT

Extreme Bedingungen auf der Baustelle sind für deine Messgeräte kein Problem. Denn sie sind so robust, dass sie Stürze und holprige Transportwege unbeschadet überstehen.

## WASSER- UND STAUBSCHUTZ

Unsere Messgeräte sind gegen Spritzwasser sowie Staub geschützt und können bei jeder Wetterlage innen und außen eingesetzt werden.

## BEEINDRUCKENDE PRÄZISION

Unsere Messgeräte sind nicht nur äußerst robust, sondern auch absolut präzise. Dies stellen wir zum einen durch unsere Hochleistungssensoren sicher, zum anderen durch die Funktionsprüfung aller Messgeräte am Ende des Fertigungsprozesses.

## FALLTEST

Bei unserem Falltest werden die Geräte aus unterschiedlichen Höhen in unterschiedlicher Ausrichtung auf eine harte Betonoberfläche fallengelassen.

## SPRITZWASSER- UND STAUBSCHUTZ

Alle Messgeräte besitzen mindestens den IP54-Schutz, das heißt, die Geräte sind geschützt gegen Staub in schädigender Menge sowie gegen allseitiges Spritzwasser.

## TEMPERATURTEST

Unsere Geräte sollen auch unter extremen Bedingungen korrekt und genau arbeiten. Bei den Tests in der Klimakammer werden daher die jeweiligen Geräte bei Minusgraden und bei sehr hohen Temperaturen für viele Stunden eingeschlossen.

## VIBRATIONSTEST

Um den Einfluss von Vibrationen auf die Messgeräte zu überprüfen, führen wir einen Vibrationstest durch. Die Geräte werden dabei in diversen Richtungen auf eine Rüttelplatte gespannt und für zwei Stunden durchgeschüttelt.



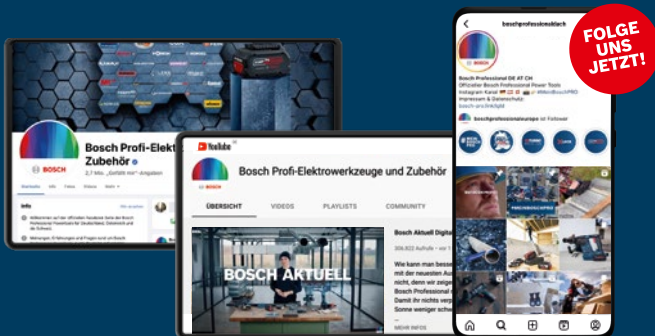
# HALTE DICH AUF DEM LAUFENDEN

## SOCIAL MEDIA

Folge uns auf unseren Social-Media-Kanälen – bleibe auf dem Laufenden und tausche dich mit uns aus.

**Besuche auch unseren neuen deutschsprachigen Instagram-Kanal.**

 [boschprofessionaldach](#)



## BOSCH AKTUELL PRINT UND DIGITAL

Nicht verpassen! Neuheiten, Aktionen, Events jedes Tertial – als gedruckte Ausgabe direkt zu dir nach Hause oder als digitales Format auf YouTube.



Jetzt ansehen:



Alle Kataloge als Downloads:



Kostenlos bestellen:



## NEWSLETTER

Erfahre als Erster jeden Monat alle Neuigkeiten aus der Bosch Profi-Welt zu folgenden Themen:

- Exklusive Angebote und Aktionen
- Innovative Neuheiten
- Messen und Events
- Gewinnspiele

Registriere dich hier:



## IMMER VOLLE LEISTUNG. EGAL, WAS KOMMT.

Deine Vorteile:

- Für jede Serviceanforderung die richtige Lösung
- Kostensicherheit bei - Reparaturen und Diebstahl
- Starke Leistung für volle Performance
- Bosch Reparaturservice mit original Ersatzteilen
- Einfache und schnelle Bearbeitung über die PRO360-App für Mobil- und Desktop-Geräte



# PRO SERVICE

